

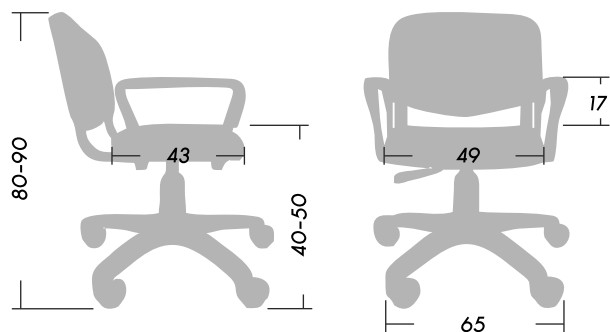
XS

ASIENTOS DE OFICINA

Clásica y Cómoda.

- ❶ Asiento y Respaldo con interno de madera. Espuma de alta densidad.
- ❷ Regulación neumática de altura de asiento.
- ❸ Base giratoria compuesta por nylon y fibra de vidrio de alta resistencia.

Dimensiones (cm)



Peso 7.70



Peso Máx. soportado
recomendado **110kg.**



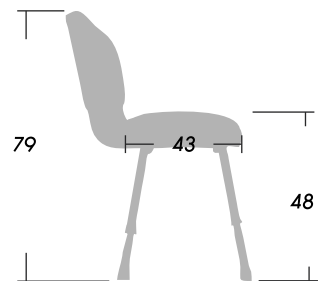
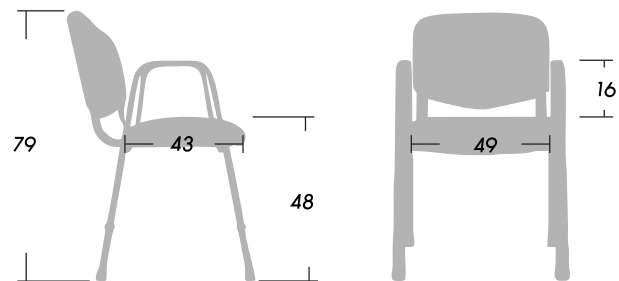
XS

ASIENTOS DE OFICINA

Versión Fija

Estructura tubular de acero negra o cromada.

Dimensiones (cm)



 Peso 6

 Peso 6

 Peso Máx. soportado
recomendado **110kg.**

