

TEKNA

ASIENTOS DE OFICINA

- ❶ Apoya cabeza con regulación de 6 posiciones.
- ❷ Respaldo tapizado en tela de red color.
- ❸ Apoyo Lumbar graduable en 7 posiciones.
- ❹ Espuma de asiento inyectada en poliuretano, interno de madera.
- ❺ A-SYNCR0: Mecanismo oscilante de respaldo con posiciones de ajuste y control de tensión.
- ❻ Regulación neumática de altura del asiento.
- ❼ Base compuesta por nylon y fibra de vidrio de alta resistencia.
- ❽ Ruedas revestidas de material elastómero, muy silenciosa.

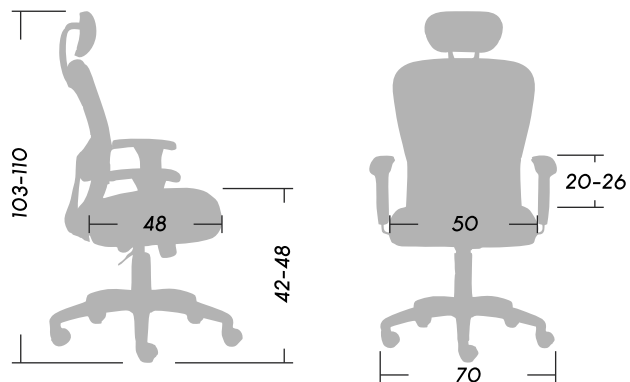


Certificaciones



INTI

Dimensiones (cm)

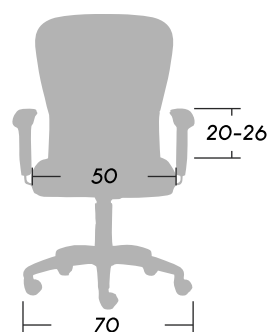
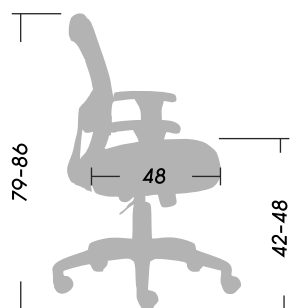


Peso **16.86**

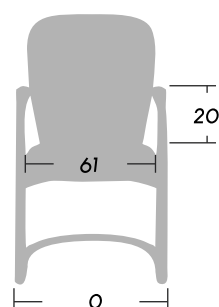
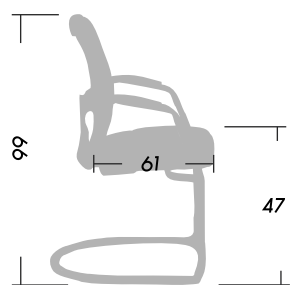


Peso Máx. soportado recomendado **130kg.**

Dimensiones (cm)



Peso **16.86**



Peso **15.90**



Peso Máx. soportado
recomendado **130kg.**



Producto **Nacional**

